

Commission Qualité de l'ECI Instruction sur les formulaires

Hubert SCHYNS et Jacques THOORENS

5 juin 2011

1 Se connecter sur le site

- Allez à l'URL *qualite.eci-liege.info*
- Cliquez sur Formulaires d'enquête



2 Choisir le questionnaire

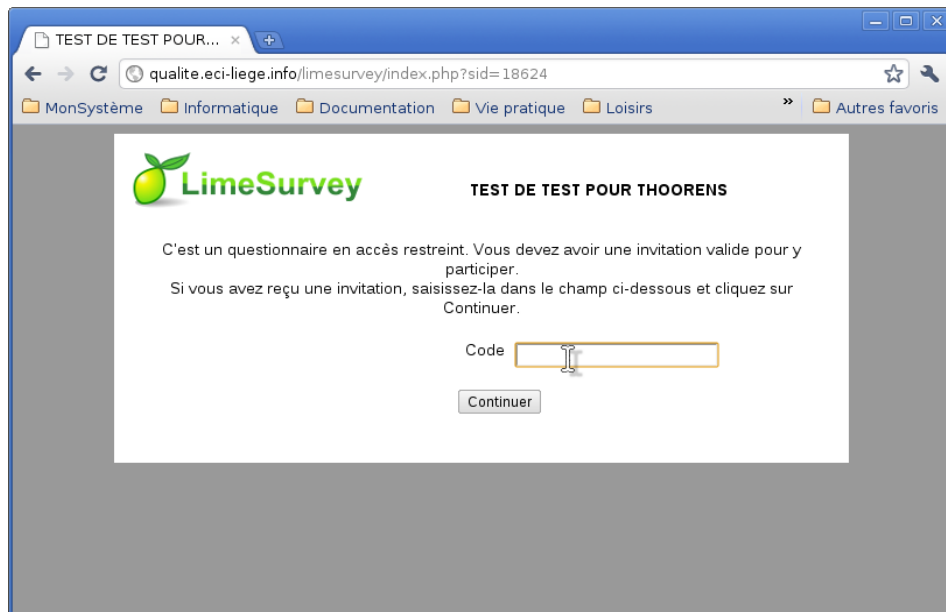
Remarques :

- lors de la capture de l'image, seul un formulaire de test était disponible, votre écran en montre plusieurs, destinés à différents types d'utilisateurs
- choisissez le formulaire qui vous convient
- le choix de la langue concerne uniquement l'interface du site, le questionnaire est uniquement disponible en français



3 Encodage du code

Vous utilisez ici votre code unique

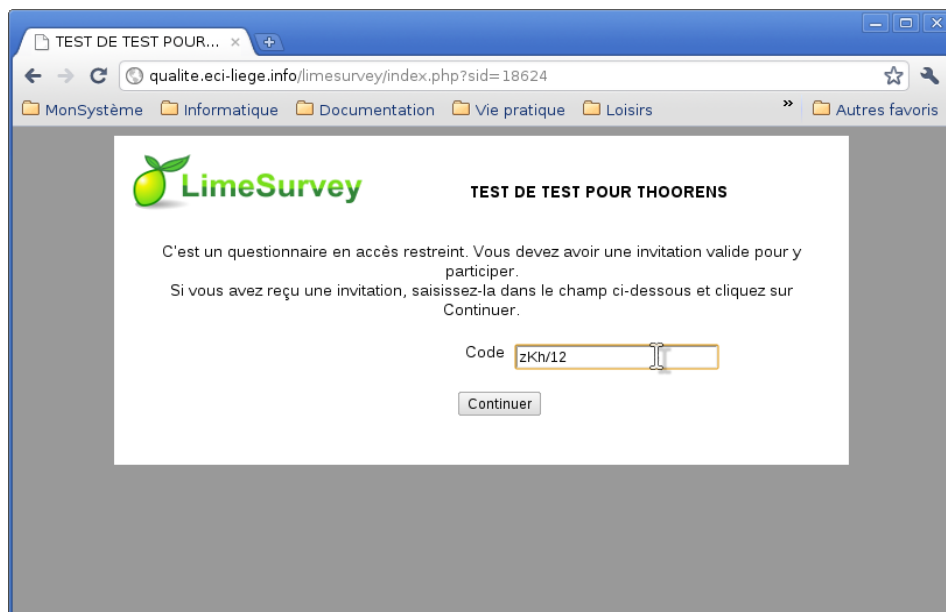


The screenshot shows a web browser window with the URL `qualite.eci-liege.info/limesurvey/index.php?sid=18624`. The page title is "TEST DE TEST POUR THOORENS". The LimeSurvey logo is visible in the top left. The main content area contains the following text:

C'est un questionnaire en accès restreint. Vous devez avoir une invitation valide pour y participer.
Si vous avez reçu une invitation, saisissez-la dans le champ ci-dessous et cliquez sur Continuer.

Below the text is a text input field labeled "Code" which is currently empty. A "Continuer" button is positioned below the input field.

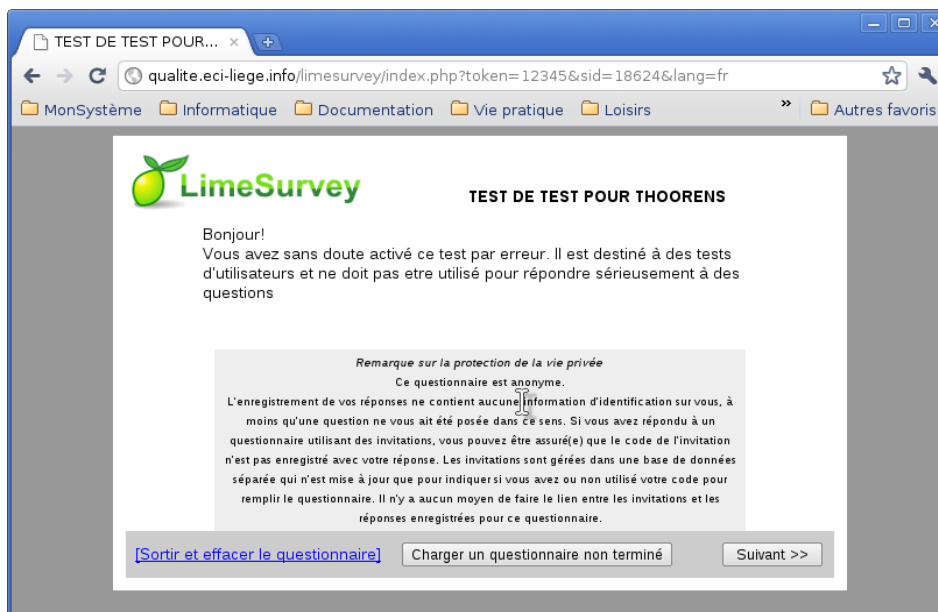
Pour rappel, ce code unique ne sert que pour un seul formulaire et ne nous permet pas de vous identifier (en fait ce serait possible techniquement si les auteurs de ce formulaire acceptaient de renier leur parole, mais ils n'en ont pas l'intention).



This screenshot is identical to the one above, but the "Code" input field now contains the text "zKh/12". The "Continuer" button remains below the field.

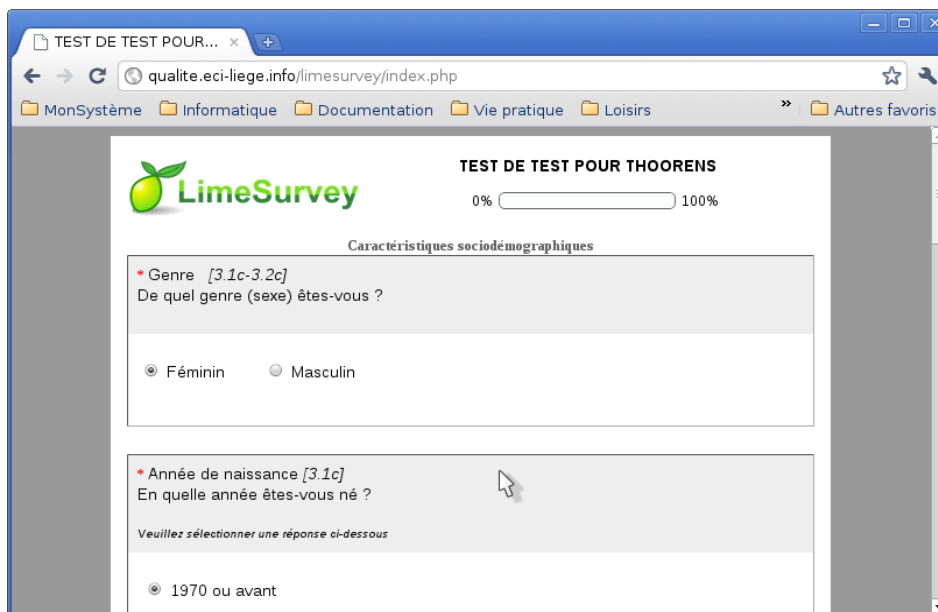
4 Entrée dans le formulaire

Lisez les explications proposées par Hubert Schyns pour vous aider à remplir le formulaire.



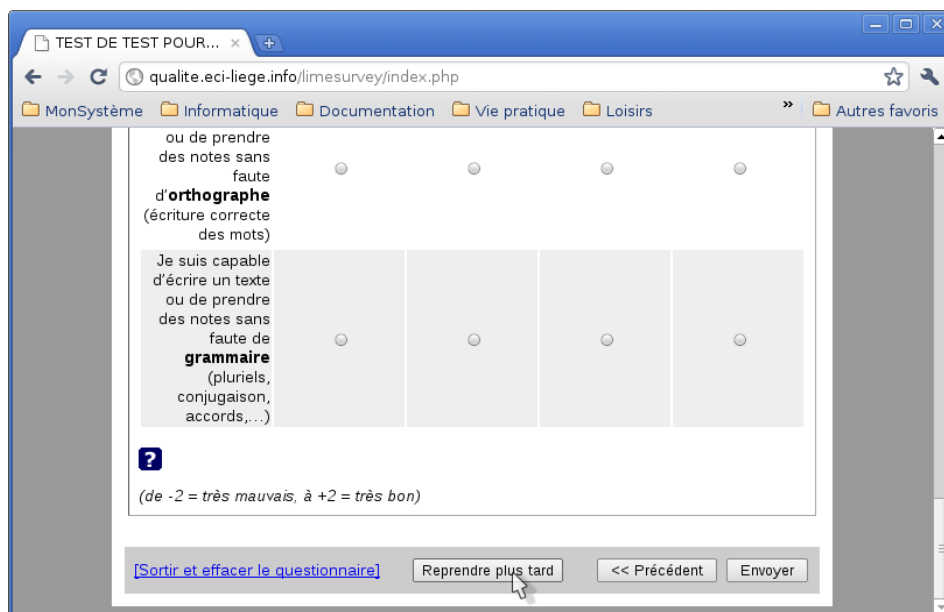
5 Remplissage du formulaire

Vous verrez que les questions sont plus complexes que celles qui apparaissent dans ce test de démonstration.



6 Interrompre le test

Si des amis à vous sonnent à la porte ou que votre série préférée commence, vous pouvez interrompre le remplissage du formulaire pour le reprendre plus tard.



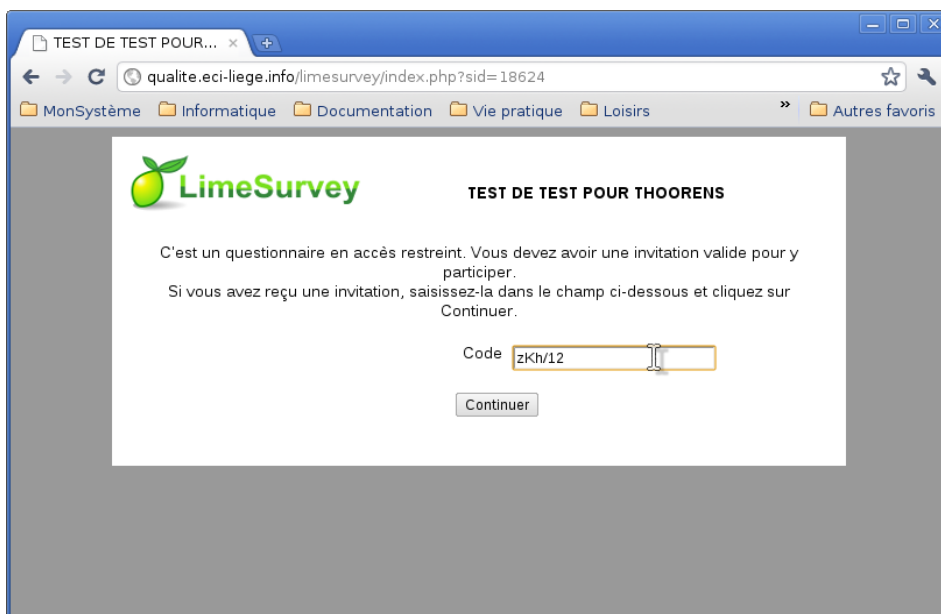
7 Sauvegarde d'un formulaire incomplet

Cherchez un nom et un mot de passe pour revenir plus tard (**attention, ce nom doit être unique et vous ne devez pas oublier ce mot de passe**). Choisissez un nom suffisamment long, vous rappelant un souvenir personnel (exemple, le prénom et le nom d'un très vieil amour, votre plat préféré ou n'importe quoi). Pour le mot de passe, vous pouvez utiliser celui qui vous a été donné par Hubert Schyns. **Si nécessaire, notez ces deux paramètres pour un usage ultérieur**. La mention du courriel ne doit pas être remplie (le formulaire cesserait d'être anonyme). La question de sécurité permet de vérifier que vous n'êtes pas un robot malveillant en train d'attaquer notre site.

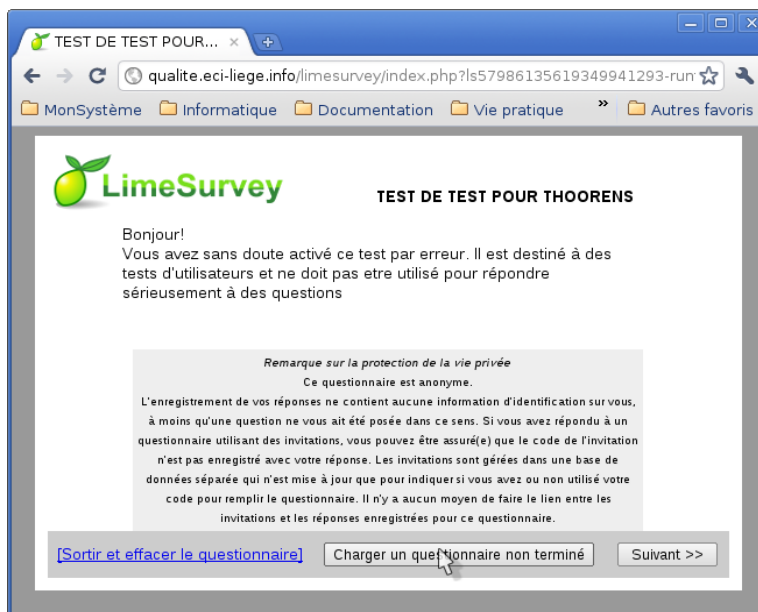


8 Récupérer les données précédemment encodées

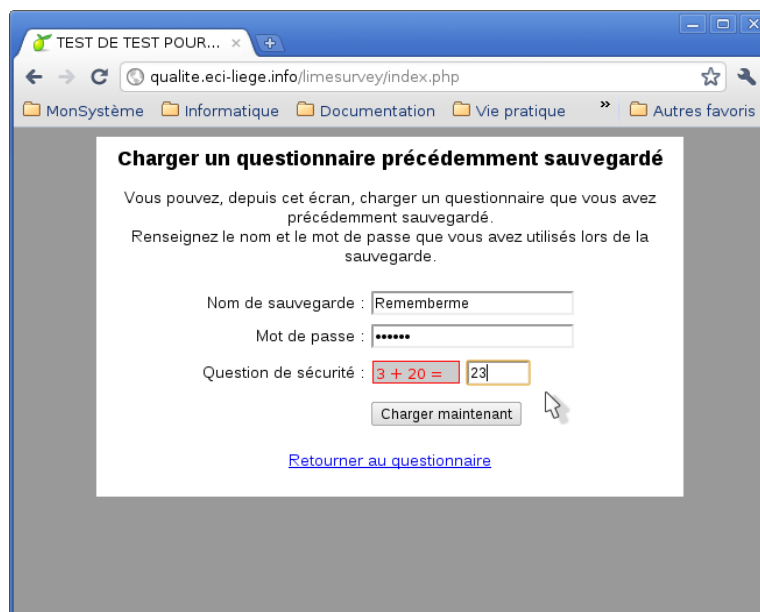
1. Connectez-vous avec le même code qu'Hubert Schyns vous a fait parvenir



2. cliquez sur le bouton « Charger un questionnaire non terminé », faute de quoi, vous allez devoir reprendre à nouveau à toutes les questions.



3. Redonnez les paramètres que vous avez donnés lors de votre dernier passage dans le formulaire (vous les aviez bien notés n'est-ce pas ?)



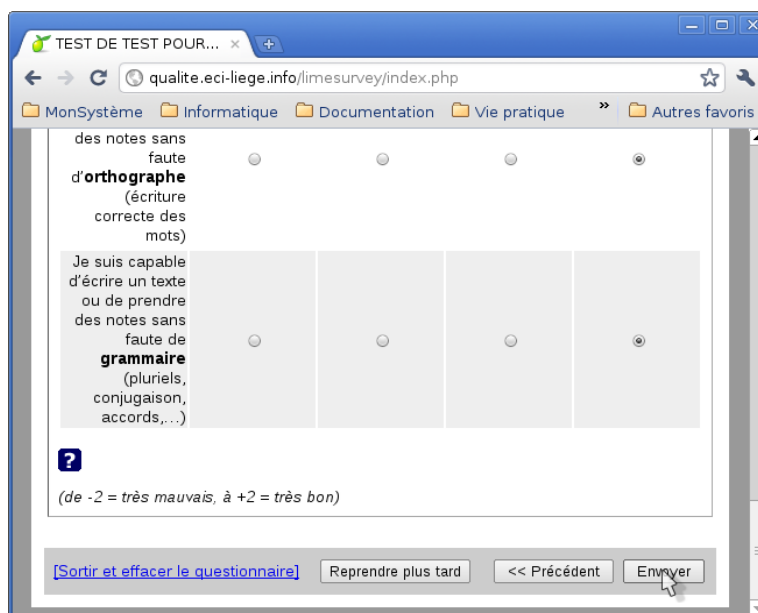
The screenshot shows a web browser window with the address bar containing "qualite.eci-liege.info/limesurvey/index.php". The page title is "TEST DE TEST POUR...". The main content area has the heading "Charger un questionnaire précédemment sauvegardé". Below the heading, there is a paragraph: "Vous pouvez, depuis cet écran, charger un questionnaire que vous avez précédemment sauvegardé. Renseignez le nom et le mot de passe que vous avez utilisés lors de la sauvegarde." There are three input fields: "Nom de sauvegarde" with the value "Rememberme", "Mot de passe" with masked characters "*****", and "Question de sécurité" with the value "3 + 20 = 23". Below these fields is a "Charger maintenant" button and a link "Retourner au questionnaire".

Vous retrouvez le formulaire comme vous l'aviez laissé.

9 Terminer le questionnaire

Si vous avez répondu à toutes les questions, vous pouvez terminer votre travail en envoyant le formulaire.

À partir de ce moment, le formulaire ne peut plus être modifié et votre code perd sa validité.



The screenshot shows a questionnaire page with a question about orthography and grammar. The question text is: "des notes sans faute d'orthographe (écriture correcte des mots) Je suis capable d'écrire un texte ou de prendre des notes sans faute de grammaire (pluriels, conjugaison, accords,...)". There are four radio buttons for the answer options. Below the question, there is a legend: "(de -2 = très mauvais, à +2 = très bon)". At the bottom of the page, there are four buttons: "Sortir et effacer le questionnaire", "Reprendre plus tard", "<< Précédent", and "Envoyer".

Un grand merci !